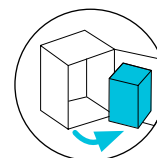


DOUBLE**Bins with door fixing**
Contenitori con fissaggio alla porta

Our bins are fixed directly onto one cabinet side and through a patented system. The lid opens and closes automatically with the opening of the door. The bin therefore becomes easy to use and to extract, highly functional for use but also for cleaning. The rectangular shape gives a modern feeling to the product, adapting to all cabinet bases from 450 mm. Two 7 lt or two 10 lt bins are available.

I nostri cestini sono fissati direttamente ad un fianco del mobile e attraverso un sistema brevettato, il coperchio si apre e chiude automaticamente con l'apertura della porta. Il cestino quindi diventa di facile utilizzo, di semplice estrazione e altamente funzionale all'uso ed anche alla sua pulizia. La forma rettangolare dà un tono più moderno al prodotto adattandosi a tutti i mobili a partire dalla base da 450 mm. Disponibile con due cestini da 7 lt o due da 10 lt.



Dumpster door Double
/ 7+7 lt

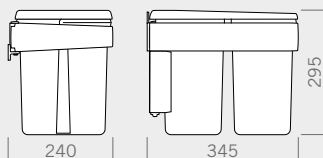
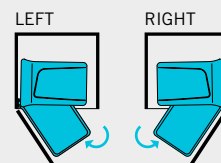
NEW
Dumpster door Double
/ 10+10 lt (20lt with divider)

Dumpster door Double/7+7 lt

cod. 820110201

7+7 lt bins with opening and closing lid.

Contenitore doppio 7+7 lt ad anta con coperchio apri e chiudi.

**ASSEMBLY SOLUTIONS**
SOLUZIONI DI MONTAGGIO

NEW

Dumpster door Double/ 10+10 lt (20 lt with divider)

cod. 820110601

10+10 lt bins with opening and closing lid.

Contenitore doppio 10+10 lt ad anta con coperchio apri e chiudi.

